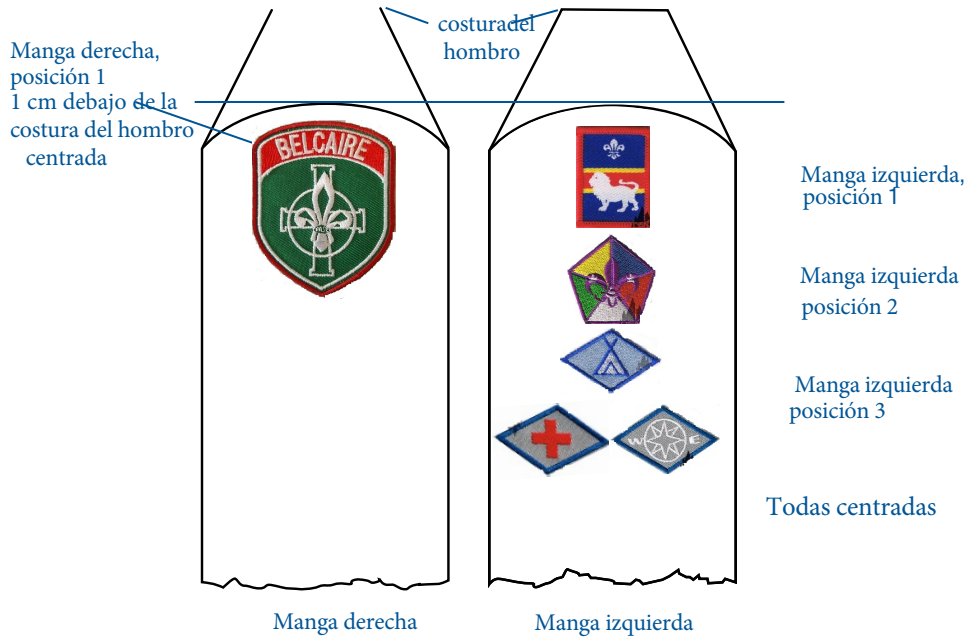


# INSIGNIAS DE TROPA SCOUT



## Identificación de las Insignias del Programa Scout

**Escudo de Belcaire**, en tela, rojo y blanco sobre fondo verde. Scouts y Scouters . posición 1. Colocada a 1 centímetro por debajo de la costura del hombro. Centrada.

**Escudo de Patrulla**, en tela, borde rojo y fondo azul con los colores y el símbolo de la patrulla, Solo Scouts de Tropa. Posición 1. Colocada a 1 centímetro por debajo de la costura del hombro. Centrada.

**Insignia de Rastreador (Primera Clase)**, en tela con los cinco colores de la formación en la Rama Scout, Solo Scouts de Tropa. Posición 2. Colocada justo debajo del Escudo de Patrulla, sin separación. Centrada

**Insignias de Especialidad**, en tela. Solo Scouts de Tropa. Posición 3. Colocadas justo debajo de la Insignia de Rastreador según la disposición del diagrama y dejando 1 centímetro entre las sucesivas filas. Si no se ha obtenido la Insignia de Rastreador, habrá que dejar un espacio de 5 centímetros para su colocación en el futuro.

Posició 1

Centrada respecto al botón del bolsillo. A 4 cm. del borde del bolsillo.




Posición 1

Centrada y en contacto con la cinta Scouts MSC.




Posición 2

Bolsillo izquierdo, centrado



Posición 2

Bolsillo derecho, centrado



Bolsillo derecho

Bolsillo izquierdo

**Insignia Scout Mundial de la WSC**, en tela, color morado y blanco, Scouts y Scouters. Posición 1. Centrada respecto al botón del bolsillo. A cuatro cm del borde superior del bolsillo.

**Insignia de la Federació d'escolisme Valenciá**, en tela, blanca con el símbolo de la Fev. Posición 2. centrada sobre el bolsillo derecho. Scouts y Scouters..

**Cinta de Guía/Subguía de Patrulla**, en tela azul marino y verde. Solo Scouts de Tropa. Posición 1. Centrada y en contacto con la cinta bordada Scouts MSC.

**Insignia de Aventurero (Tercera Clase)**, en tela. Solo Scouts de Tropa. Posición 2. Centrada sobre el bolsillo izquierdo.